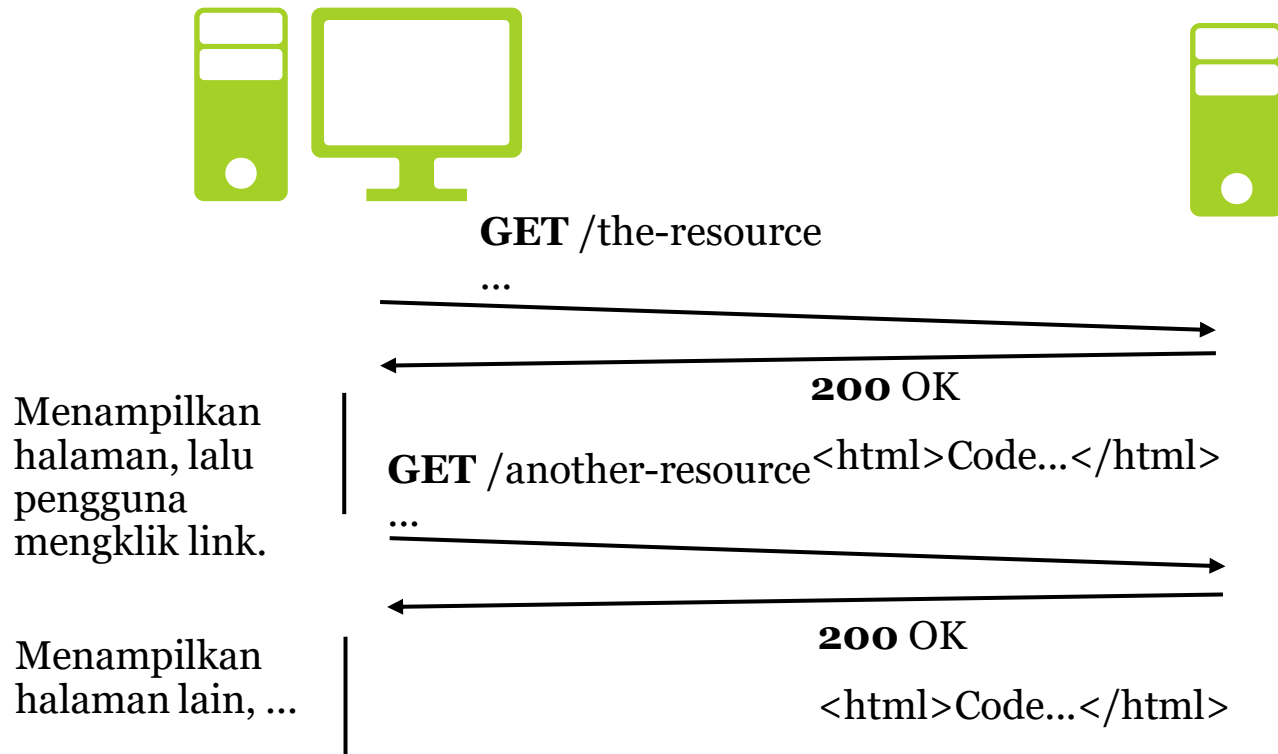


REST API

Mochammad Zen Samsono Hadi, ST. MSc. Ph.D

Traditional web applications

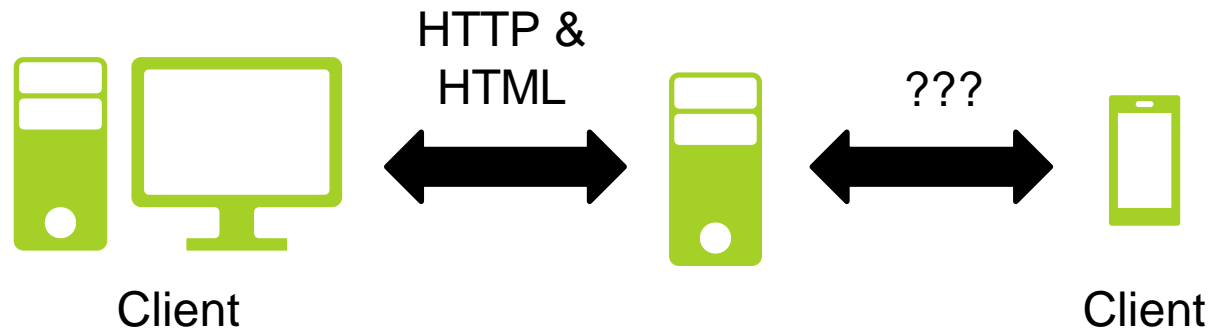


Traditional web applications

Interface dibangun di atas HTML & HTTP.

- Kekurangan:
 - Client harus memahami HTTP dan HTML.
 - Seluruh halaman web diganti dengan yang lain.
 - Tidak ada cara untuk menganimasikan transisi antar halaman web.
 - Data yang sama biasanya dikirim dalam beberapa tanggapan.
 - Misalnya. Kode HTML untuk layout.

Traditional web applications



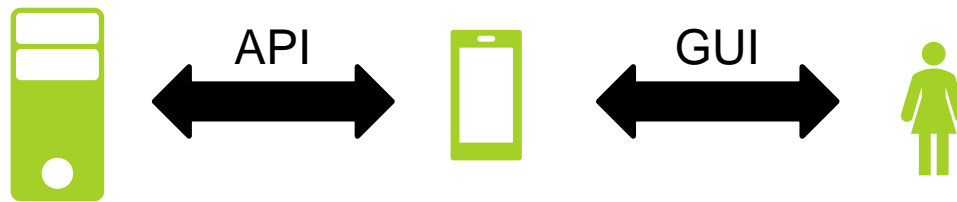
- HTTP & HTML dapat digunakan, tetapi tidak optimal.
 - GUI pada smartphone tidak menggunakan HTML
 - Misal: GET /users/3:

```
<h1>Claire</h1>  
<p>Claire is 24 years old and lives in Boston.</p>
```

Red arrows point from the labels 'Nama', 'Umur', and 'Kota' to the corresponding values in the HTML output: 'Claire', '24', and 'Boston'.

Application Programming Interface

GUI adalah interface untuk komunikasi Manusia ↔ Mesin.



API adalah antarmuka untuk komunikasi Mesin ↔ Mesin.

- API yang menggunakan HTTP disebut *Web API*.

Berbagai jenis Web API

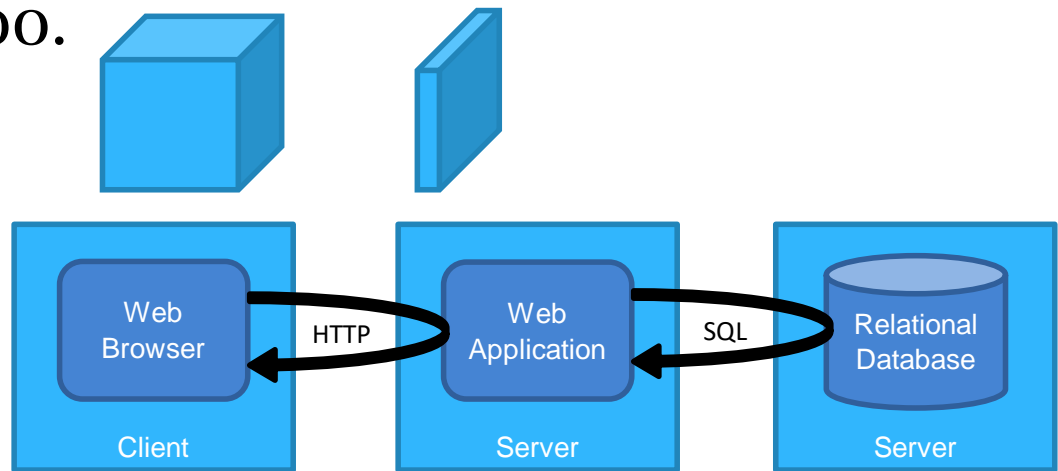
- *Remote Procedure Call*, RPC.
 - Client dapat memanggil fungsi di server.
- *Remote Method Invocation*, RMI.
 - Client dapat memanggil metode pada objek di server.
- *Representational State Transfer*, REST.
 - Client dapat menerapkan operasi CRUD pada sumber daya di server.

What is REST?

Gaya arsitektur untuk sistem hypermedia terdistribusi dijelaskan oleh Roy Thomas Fielding dalam disertasi doctoralnya tahun 2000.

Terdiri dari batasan:

1. Client - Server
2. Stateless
3. Cache
4. Uniform Interface
5. Layered System
6. Code-On-Demand



Apa artinya REST?

Nama "Representational State Transfer" dimaksudkan untuk membangkitkan gambaran tentang bagaimana aplikasi Web yang dirancang dengan baik berperilaku: jaringan halaman web (virtual state-machine), di mana pengguna melanjutkan melalui aplikasi dengan memilih link (state transition) , sehingga halaman berikutnya (mewakili status aplikasi berikutnya) ditransfer ke pengguna dan dirender untuk digunakan.

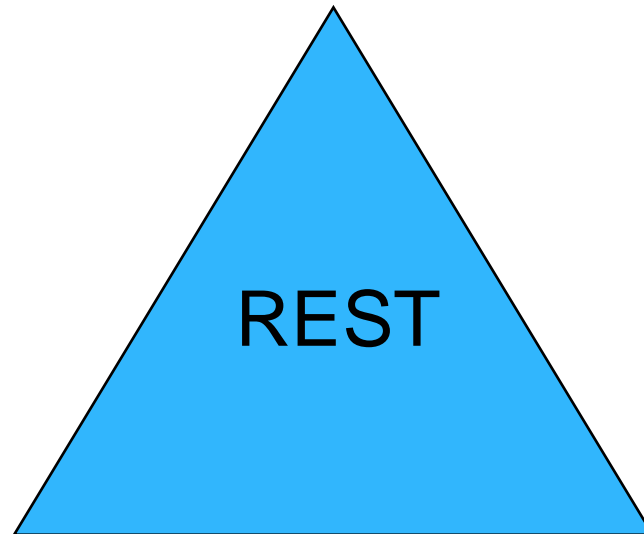
Dari disertasi Roy.

Konsep REST

Nouns (Resources)

unconstrained

Contoh <http://example.com/employees/12345>



Verbs

constrained

Contoh, GET

Representations

constrained

Contoh, XML, JSON

Konsep REST

- Resource
- URI-Uniform Resource Identifier (or URL)
- Web Page (HTML Page)

URI

`http://weather.example.com/oaxaca`

Identifies

Resource

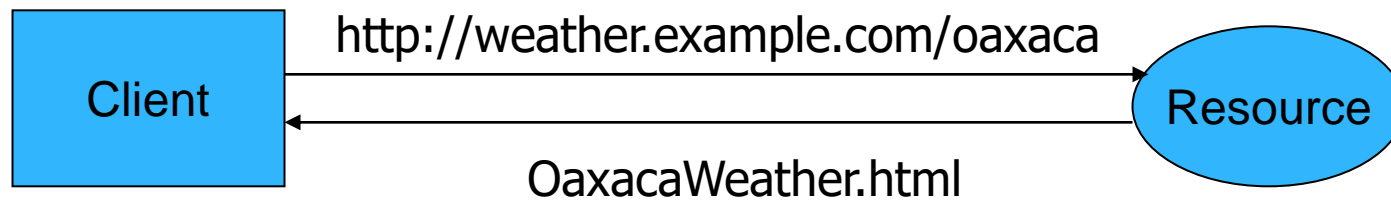
Oaxaca Weather Report

Represents

Representation

```
Metadata:  
Content-type:  
application/xhtml+xml  
-----  
Data:  
<!DOCTYPE html PUBLIC "...  
    "http://www.w3.org/...  
<html xmlns="http://www...  
<head>  
<title>5 Day Forecaste for  
Oaxaca</title>  
...  
</html>
```

Konsep REST



Apa artinya REST?



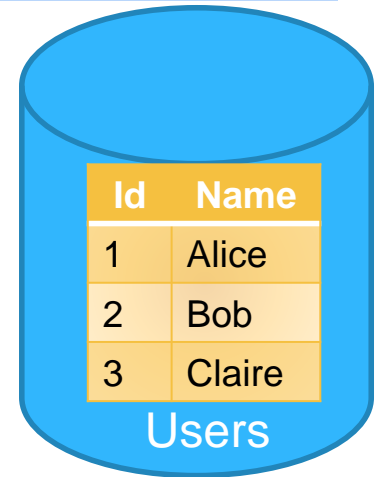
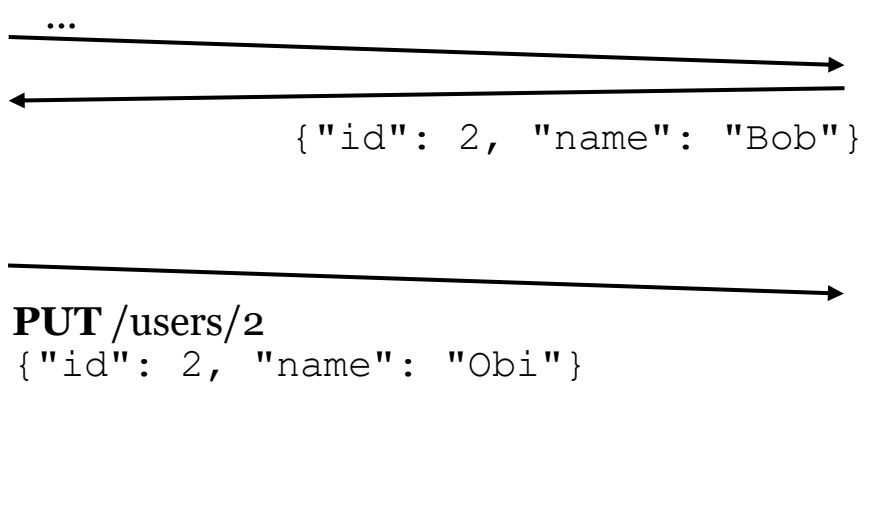
Client **GET** /users/2



Server

Mengubah status.

```
{"id": 2,  
"name": "Obi"}
```



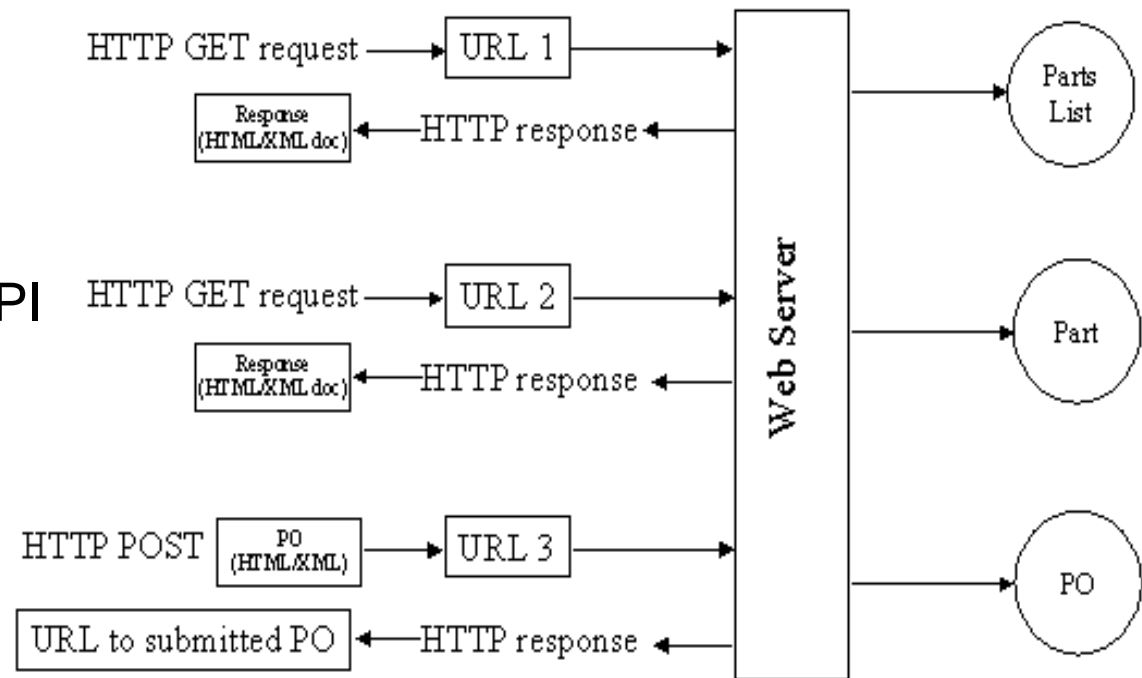
Aplikasi REST

REST based web services

- Online shopping
- Search services
- Dictionary services

Contoh REST:

- Google Maps
- Google AJAX Search API
- Yahoo Search API
- Amazon WebServices



Menggunakan HTTP sebagai interface yang seragam

- Gunakan URI untuk mengidentifikasi sumber daya.
- Gunakan metode HTTP untuk menentukan operasi:
 - Create: POST (atau PUT) **Bad** **Good**
 - Retrieve: GET POST /login POST /login-sessions
 - Update: PUT (atau PATCH) POST /create-book POST /books
 - Delete: DELETE GET /get-top-10-books GET /top-10-books
- Gunakan header HTTP
Content-Type dan Accept
untuk menentukan format data untuk resources.
- Gunakan kode status HTTP untuk menunjukkan keberhasilan/kegagalan.

Menggunakan HTTP sebagai interface yang seragam

REST adalah gaya arsitektur, bukan spesifikasi.

- Dalam praktiknya, ini dapat digunakan dengan berbagai cara.
 - Tetapi beberapa lebih baik dari yang lain.

Rekomendasi yang bagus:

- Web API Design - Crafting Interfaces that Developers Love
 - <https://pages.apigee.com/rs/apigee/images/api-design-ebook-2012-03.pdf>

Contoh REST

Sebuah server dengan informasi tentang pengguna.

- Metode GET digunakan untuk mengambil resource.

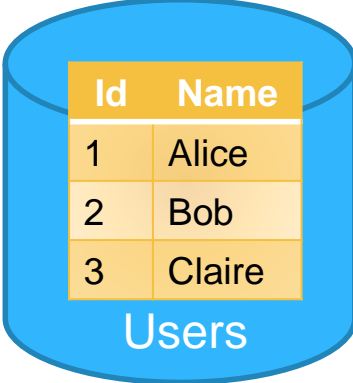
- GET /users
- GET /users/2
- GET /users/pages/1
- GET /users/gender/female
- GET /users/age/18
- GET /users/???
- GET /users/2/name
- GET /users/2/pets

GET /users?page=1

GET /users?gender=female

GET /users?age=18

GET /users?gender=female&age=18



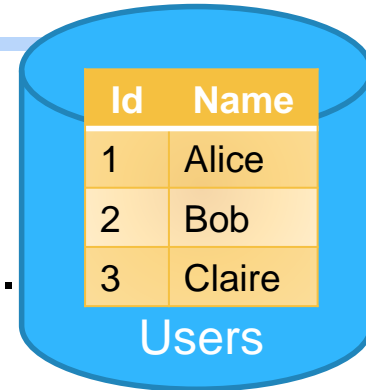
| Id | Name |
|----|--------|
| 1 | Alice |
| 2 | Bob |
| 3 | Claire |

Users

Contoh REST

Sebuah server dengan informasi tentang pengguna.

- Metode GET digunakan untuk mengambil resources.
 - Format data yang mana? Ditentukan oleh header `Accept`



| Id | Name |
|----|--------|
| 1 | Alice |
| 2 | Bob |
| 3 | Claire |

Users

```
GET /users HTTP/1.1
Host: the-website.com
Accept: application/json
```

`application/xml`
pernah populer
sebelum JSON.

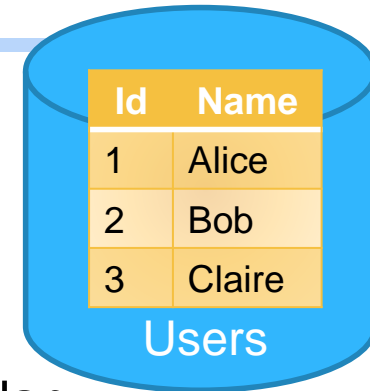
```
HTTP/1.1 200 OK
Content-Type: application/json
Content-Length: 66
```

```
[
  {"id": 1, "name": "Alice"},
  {"id": 2, "name": "Bob"}
]
```

Contoh REST

Sebuah server dengan informasi tentang pengguna.

- Metode POST digunakan untuk membuat resource.
 - Format data yang mana? Ditentukan oleh header `Accept` dan `Content-Type`



| Id | Name |
|----|--------|
| 1 | Alice |
| 2 | Bob |
| 3 | Claire |

Users

```
POST /users HTTP/1.1
Host: the-website.com
Accept: application/json
Content-Type: application/xml
Content-Length: 49
```

```
<user>
  <name>Claire</name>
</user>
```

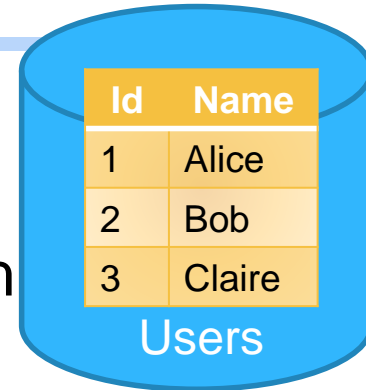
```
HTTP/1.1 201 Created
Location: /users/3
Content-Type: application/json
Content-Length: 28

{"id": 3, "name": "Claire"}
```

Contoh REST

Sebuah server dengan informasi tentang pengguna.

- Metode PUT digunakan untuk memperbarui seluruh resource.



| Id | Name |
|----|--------|
| 1 | Alice |
| 2 | Bob |
| 3 | Claire |

Users

```
PUT /users/3 HTTP/1.1
Host: the-website.com
Content-Type: application/xml
Content-Length: 52

<user>
  <id>3</id>
  <name>Cecilia</name>
</user>
```

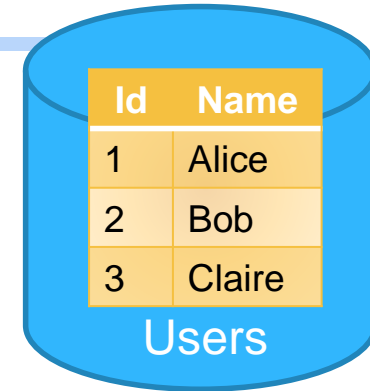
```
HTTP/1.1 204 No Content
```

PUT juga dapat digunakan untuk membuat sumber daya jika diketahui URI mana yang harus dimiliki selanjutnya.

Contoh REST

Sebuah server dengan informasi tentang pengguna.

- Metode DELETE digunakan untuk menghapus resource.



| Id | Name |
|----|--------|
| 1 | Alice |
| 2 | Bob |
| 3 | Claire |

Users

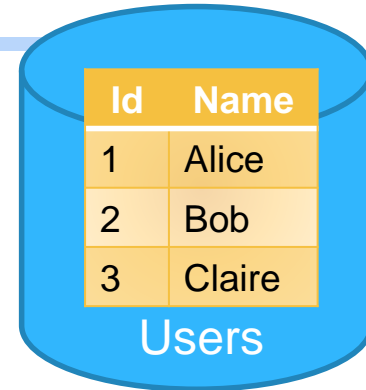
```
DELETE /users/2 HTTP/1.1  
Host: the-website.com
```

```
HTTP/1.1 204 No Content
```

Contoh REST

Sebuah server dengan informasi tentang pengguna.

- Metode PATCH digunakan untuk memperbarui bagian dari resource.



| Id | Name |
|----|--------|
| 1 | Alice |
| 2 | Bob |
| 3 | Claire |

Users

```
PATCH /users/1 HTTP/1.1
Host: the-website.com
Content-Type: application/xml
Content-Length: 37
```

```
<user>
  <name>Amanda</human>
</user>
```

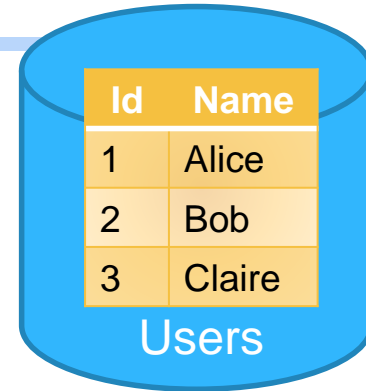
```
HTTP/1.1 204 No Content
```

Metode PATCH
hanyalah standar
yang diusulkan.

Contoh REST

Sebuah server dengan informasi tentang pengguna.

- Bagaimana jika terjadi kesalahan?
 - Gunakan kode status HTTP untuk menunjukkan keberhasilan/kegagalan.



| Id | Name |
|----|--------|
| 1 | Alice |
| 2 | Bob |
| 3 | Claire |

Users

```
GET /users/999 HTTP/1.1
Host: the-website.com
Accept: application/json
```

```
HTTP/1.1 404 Not Found
```

- Baca lebih lanjut tentang berbagai kode status di:
 - <http://www.restapitutorial.com/httpstatuscodes.html>
- Opsional: disertakan pesan kesalahan *response body*.

Mendesain REST API

Bagaimana seharusnya?

- Buatlah semudah mungkin untuk digunakan oleh programmer lain.

Facebook:

- Always return 200 OK.
- GET `/v2.7/{user-id}`
- GET `/v2.7/{post-id}`
- GET `/v2.7/{user-id}/friends`
- GET `/v2.7/{object-id}/likes`

Mendesain REST API

Twitter:

- Only use GET and POST.
- GET `/1.1/users/show.json?user_id=2244994945`
- POST `/1.1/favorites/destroy.json?id=243138128959913986`